



Winterweizenergebnisse für Nordrhein-Westfalen 2022

Stand 19.08.2022



Topergebnis in Nordrhein-Westfalen

Kornerträge rel.

- **LG CHARACTER – GROß IM ERTRAG, STARK IM PROTEIN!**

- Lössböden:
 - 101% in Erkelenz-Venrath
- Lehmböden:
 - 100% in Lage-Heiden
 - 100% in Haus Düsse
- Mittel- und Höhenlagen:
 - 101% im Mittel
 - 104% in Blomberg-Holstenhöfen

- **AKZENT**

- 103% Platz 2 aller A-Weizen im Mittel NRW
- Lössböden:
 - 100% in Kerpen-Buir
- Lehmböden
 - 101% im Mittel
 - 103% in Haus Riswick
 - 102% in Haus Düsse
- Sandböden:
 - 106% Platz 1 aller A-Weizen im Mittel
 - 106% Platz 1 der A-Weizen in Greven
- Mittel- und Höhenlagen:
 - 106% Platz 1 aller A-Weizen im Mittel
 - 106% Platz 1 aller A-Weizen in Warstein-Allegen
 - 107% Platz 2 in Blomberg-Holstenhöfen



Topergebnis in Nordrhein-Westfalen

Kornerträge rel.

● LG INITIAL – DER ZÜNDET!

- Lehm Böden:
 - 100% in Haus Düsse
 - 100% in Lage-Heiden
- Mittel- und Höhenlagen:
 - 101% in Warstein-Allagen

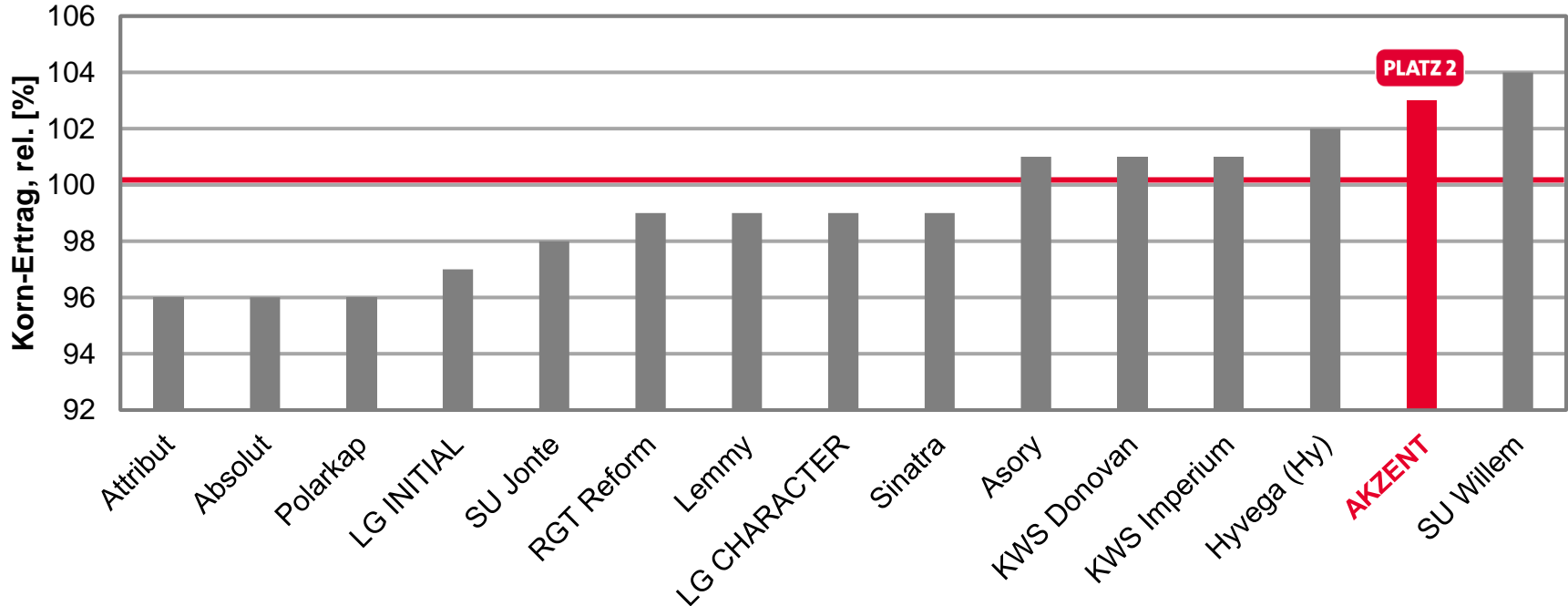
● INFORMER – WENN'S UM ERTRAG GEHT, IST ER STUR!

- 100% im Mittel NRW
- Lössböden:
 - 101% im Mittel
 - 102% in Kerpen-Buir
- Lehm Böden:
 - 103% Platz 2 aller B-Weizen im Mittel
 - 104% Platz 1 aller A-Weizen in Haus Riswick (Kleve)
 - 101% in Haus Düsse
 - 102% in Lage-Heiden
- Mittel- und Höhenlagen:
 - 100% im Mittel
 - 101% in Warstein-Allagen
 - 100% in Blomberg-Holstenhöfen



AKZENT - BESTER A-WEIZEN IN NORDRHEIN-WESTFALEN

LSV Winterweizen 2022, Mittel A-Weizen Nordrhein-Westfalen



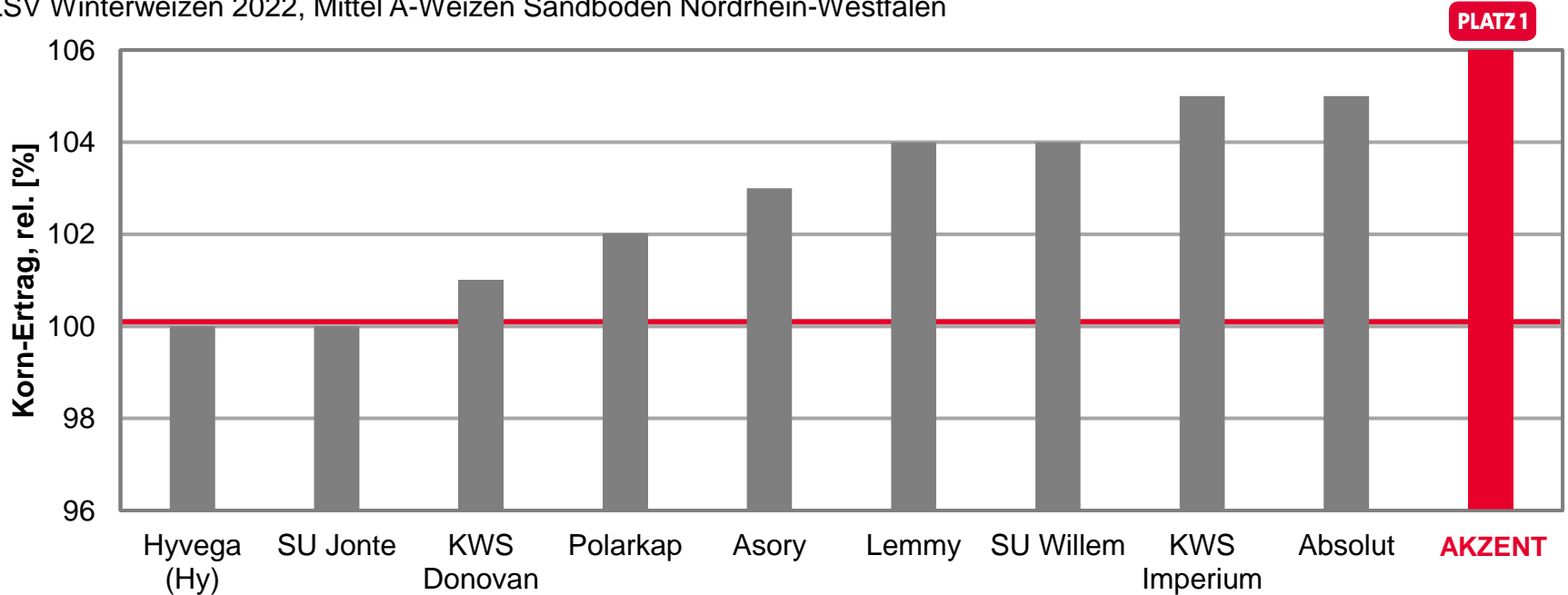
Ø 100 Mittel = 99,1 [dt/ha] Kornertrag

Quelle: LWK Nordrhein-Westfalen, LSV Winterweizen Ergebnisse 2022, Auszug nur A-Weizen, Stufe 2, Stand: 19.08.22



AKZENT - BESTER A-WEIZEN AUF SANDBÖDEN

LSV Winterweizen 2022, Mittel A-Weizen Sandböden Nordrhein-Westfalen



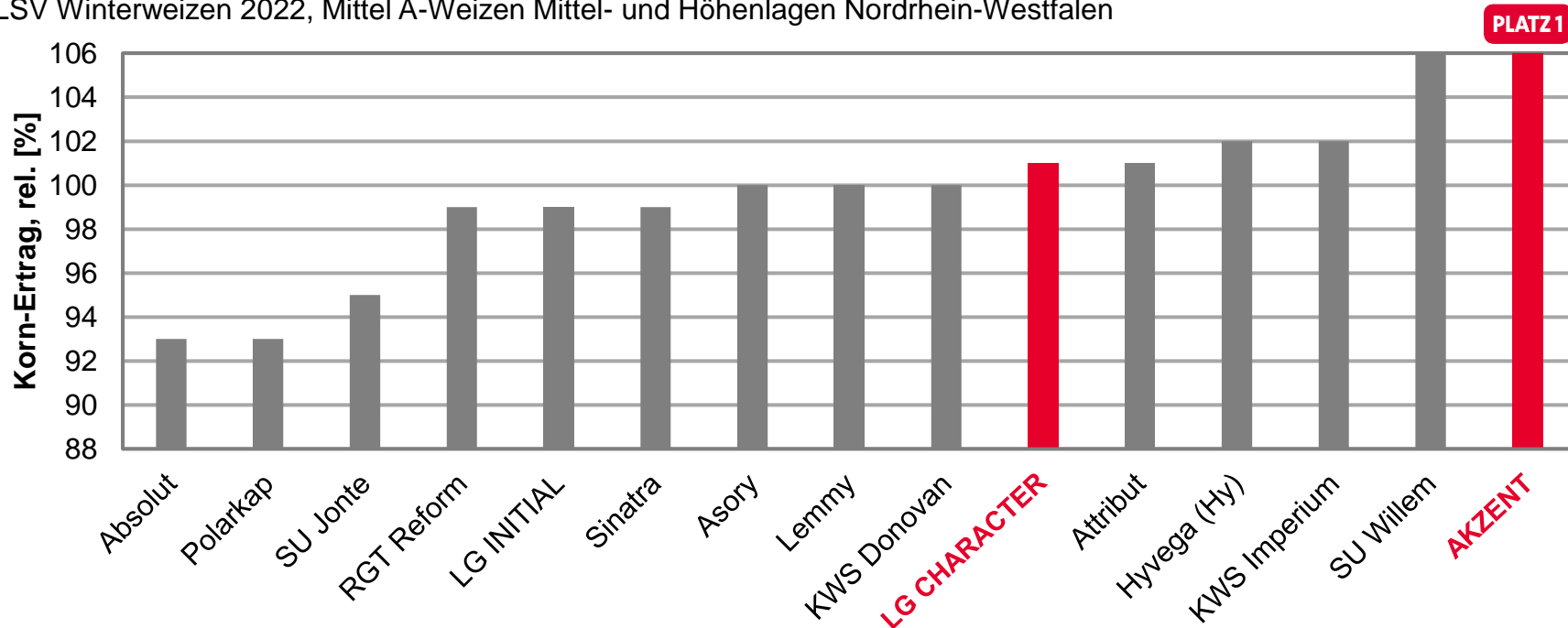
Ø 100 Mittel = 55,8 [dt/ha] Kornertrag

Quelle: LWK Nordrhein-Westfalen, LSV Winterweizen Ergebnisse 2022,
Auszug nur A-Weizen ≥ 100 , Stufe 2, Stand: 19.08.22



AKZENT - BESTER A-WEIZEN AUF MITTEL- UND HÖHENLAGEN

LSV Winterweizen 2022, Mittel A-Weizen Mittel- und Höhenlagen Nordrhein-Westfalen



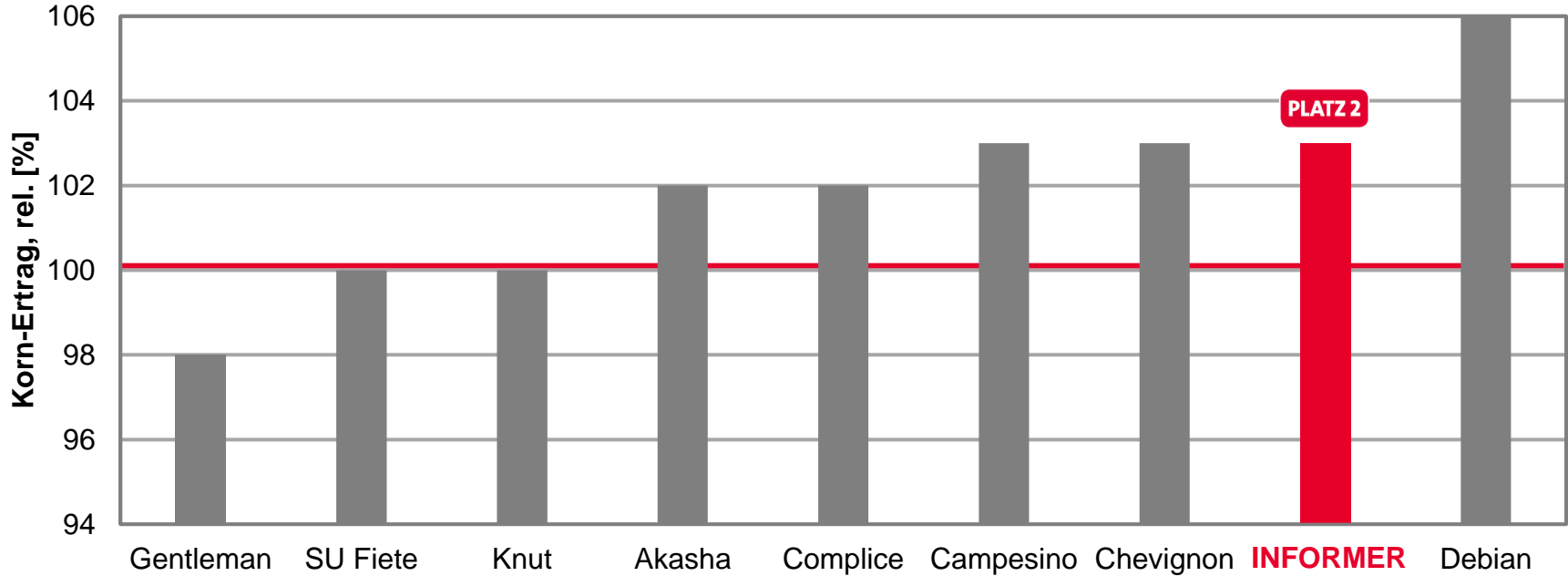
Ø 100 Mittel = 96,0 [dt/ha] Kornertrag

Quelle: LWK Nordrhein-Westfalen, LSV Winterweizen Ergebnisse 2022, Auszug nur A-Weizen, Stufe 2, Stand: 19.08.22



INFORMER - TOP-ERGEBNIS AUF LEHMBÖDEN

LSV Winterweizen 2022, Mittel B-Weizen Lehmböden Nordrhein-Westfalen



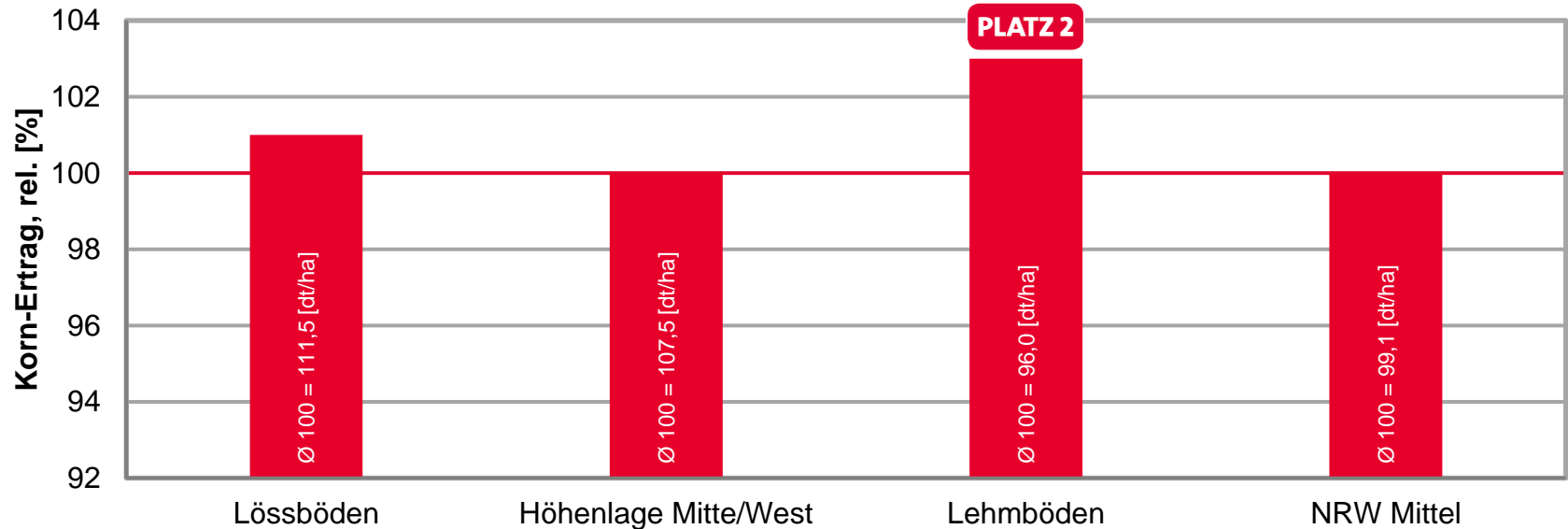
Ø 100 Mittel = 107,5 [dt/ha] Kornertrag

Quelle: LWK Nordrhein-Westfalen, LSV Winterweizen Ergebnisse 2022,
Auszug nur B-Weizen Hauptsortiment, Stufe 2, Stand: 19.08.22



INFORMER - STABILE ERTRÄGE IN ALLEN ANBAULAGEN

LSV Winterweizen 2022, Nordrhein-Westfalen



Quelle: LWK Nordrhein-Westfalen, LSV Winterweizen Ergebnisse 2022, Stufe 2, Stand: 19.08.22



Limagrain GmbH
Griewenkamp 2, 31234 Edemissen
Telefon: 05176-989110, Fax: 05176-7060
LG@Limagrain.de
www.LGseeds.de

